

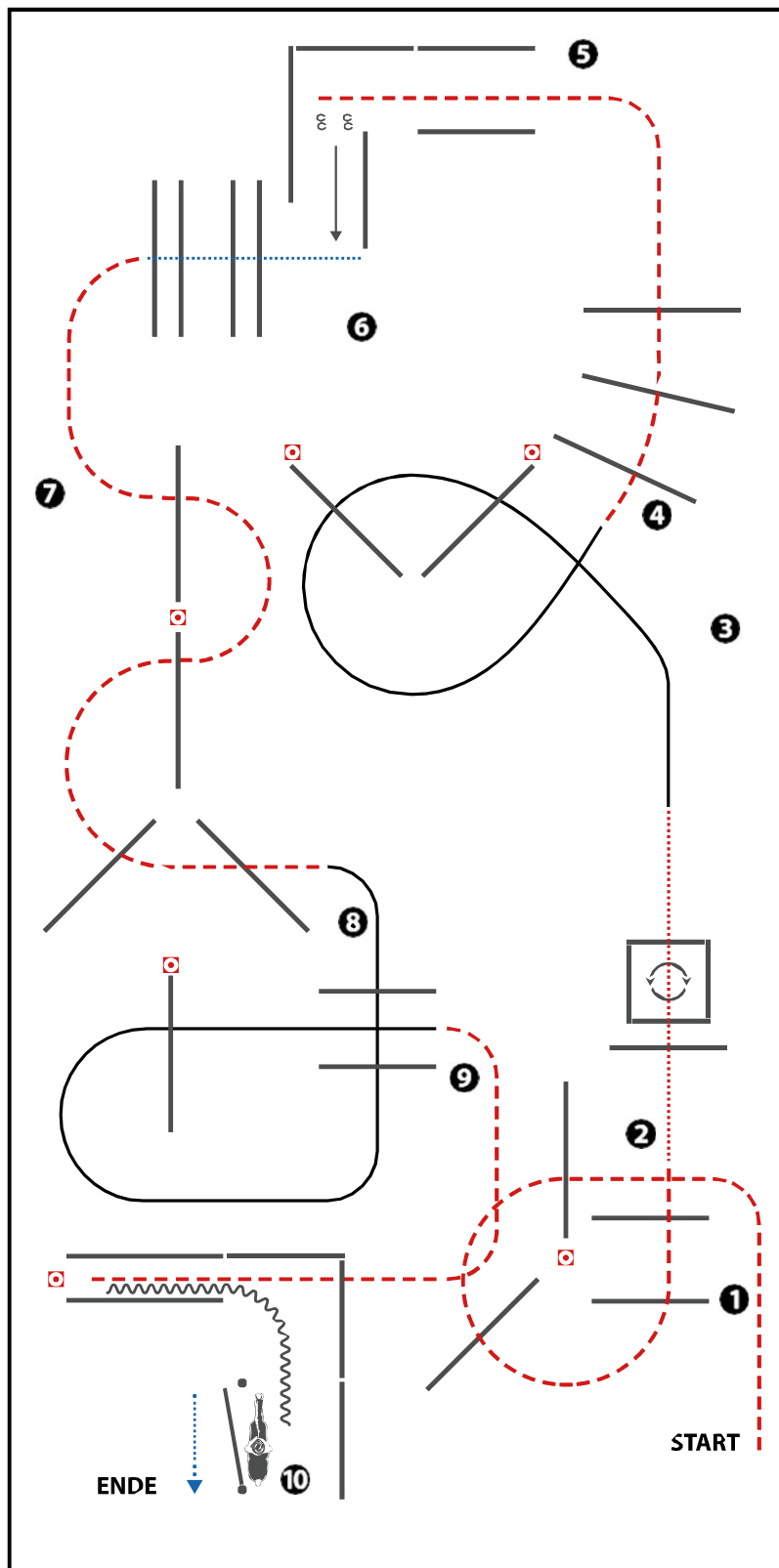
Patternbook C-Turnier Cunersdorf 2024

Reining

LK 1-3	Pattern 6
LK 4	Pattern 14

Ranch Riding

WT	siehe Patternbook
LK 4/5	Pattern 26
Z LK 4/5	Pattern 30
LK 3	Pattern 15
Z LK 1-3	Pattern 24
LK 1/2	Pattern 18

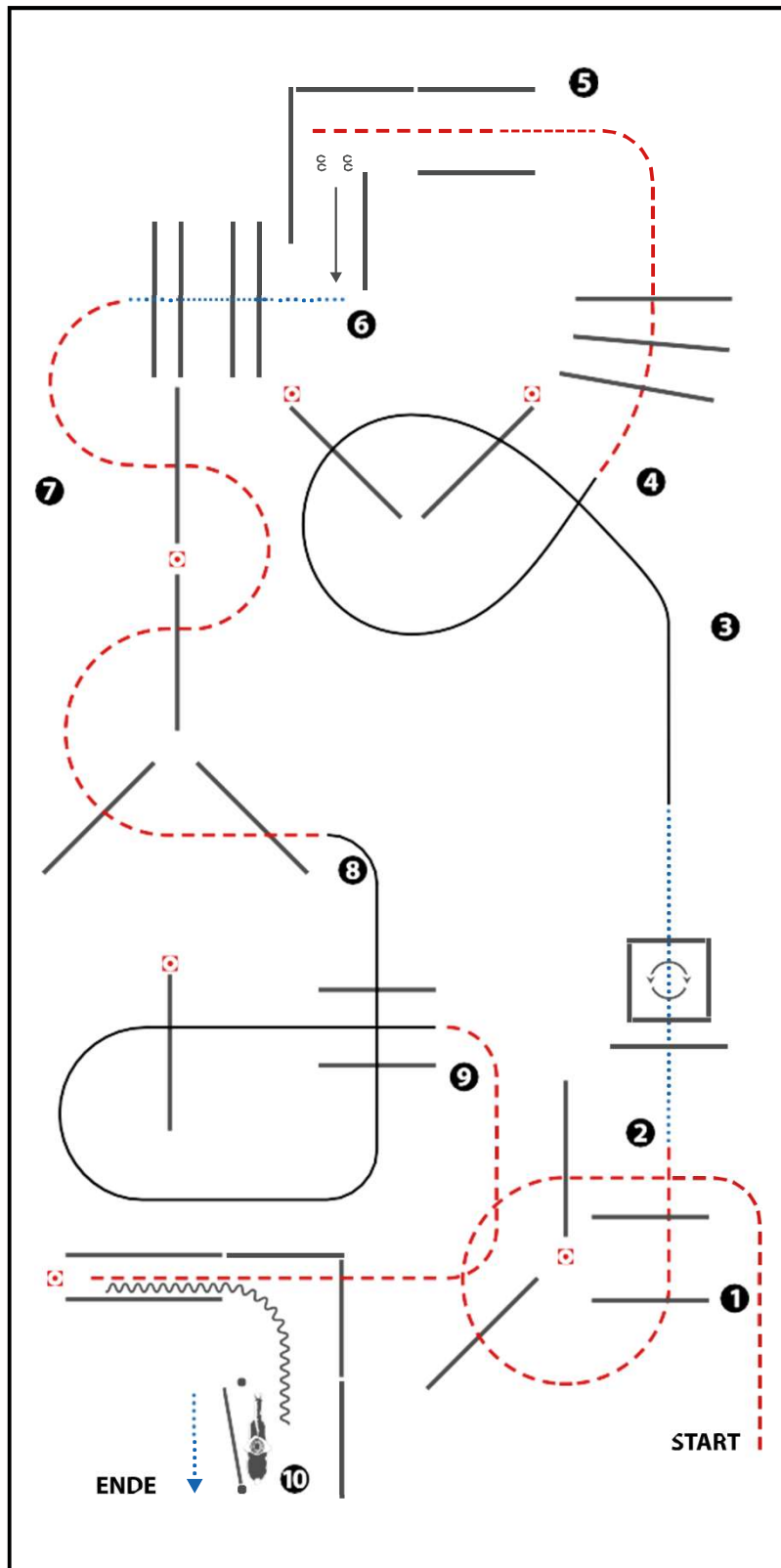


(Erhöhungen optional)

- 1) JOG OVER
- 2) WALK INTO BOX, TURN 360° EITHER WAY, WALK OUT
- 3) LOPE OVER (LL)
- 4) JOG OVER
- 5) JOG INTO CHUTE, SIDEPASS LEFT
- 6) WALK OVER
- 7) JOG OVER
- 8) LOPE OVER (RL)
- 9) JOG INTO CHUTE, BACK UP
- 10) GATE LEFT HAND

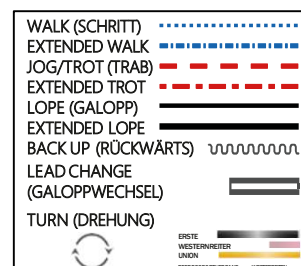
WALK (SCHRITT)	
EXTENDED WALK	
JOG/TROT (TRAB)	
EXTENDED TROT	
LOPE (GALOPP)	
EXTENDED LOPE	
BACK UP (RÜCKWÄRTS)	
LEAD CHANGE (GALOPPWECHSEL)	
TURN (DREHUNG)	

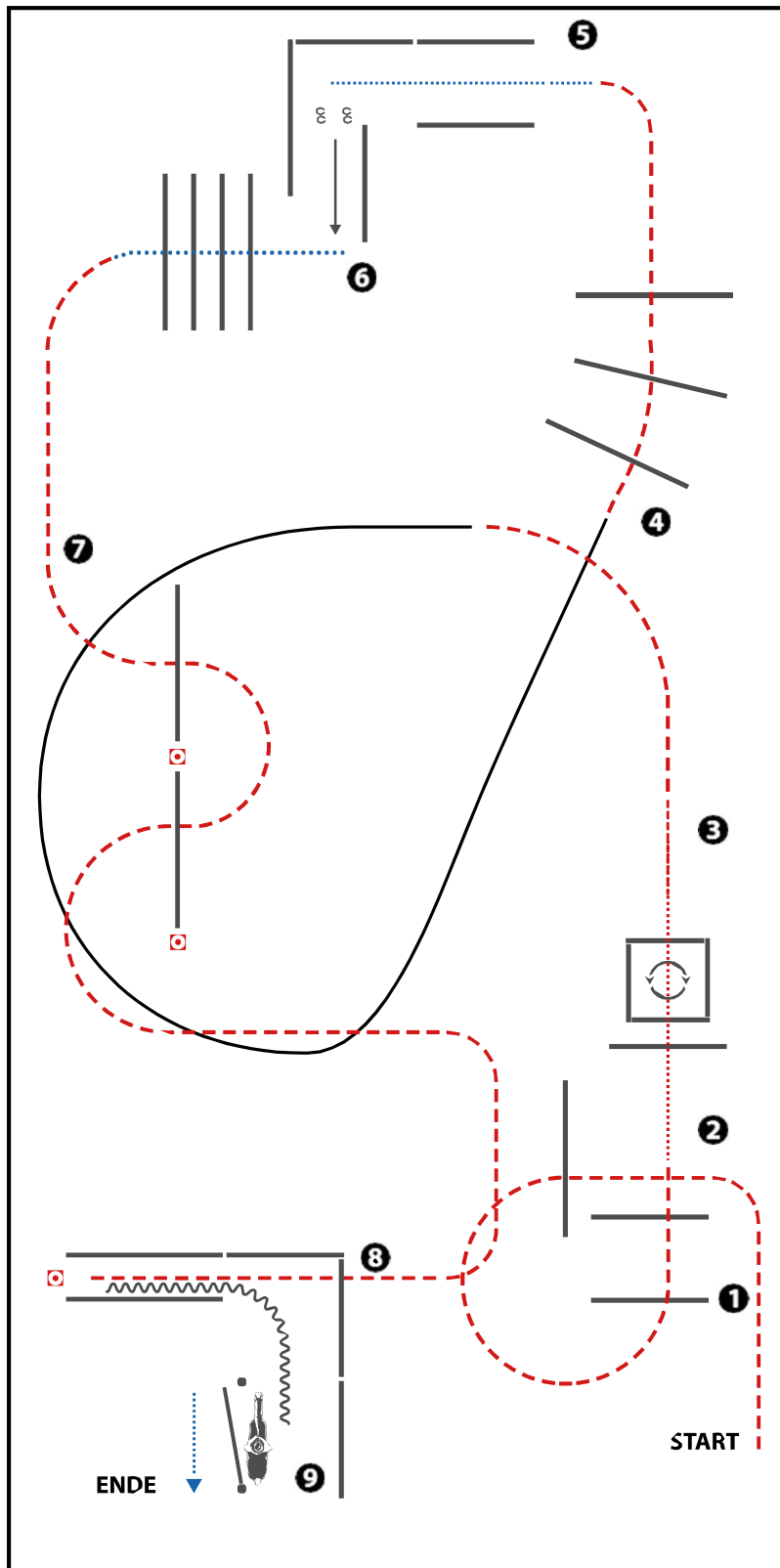
ERSTE WESTERNREITER UNION
HILFENDESPORTERBAND WEISSBÜCKEN



(Erhöhungen optional)

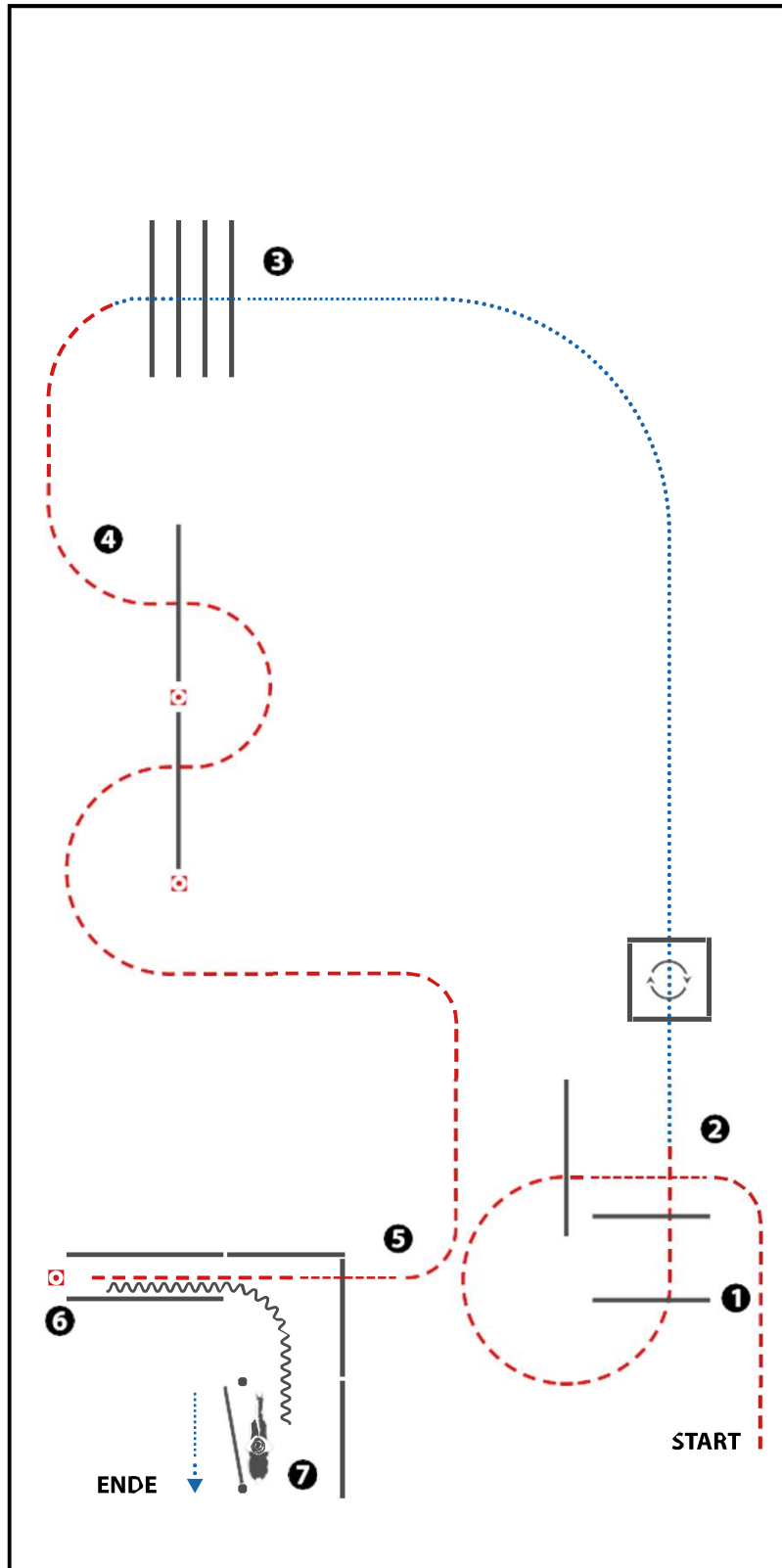
- 1) JOG OVER
- 2) WALK INTO BOX, TURN 360° EITHER WAY, WALK OUT
- 3) LOPE OVER (LL)
- 4) JOG OVER
- 5) JOG INTO CHUTE, SIDEPASS LEFT
- 6) WALK OVER
- 7) JOG OVER
- 8) LOPE OVER (RL)
- 9) JOG INTO CHUTE, BACK UP
- 10) GATE LEFT HAND





- 1) JOG OVER
- 2) WALK INTO BOX, TURN 360° EITHER WAY, WALK OUT
- 3) JOG, LOPE (LL)
- 4) JOG OVER
- 5) WALK INTO CHUTE, SIDEPASS LEFT
- 6) WALK OVER
- 7) JOG OVER
- 8) JOG INTO CHUTE, BACK UP
- 9) GATE LEFT HAND

WALK (SCHRI TT)
EXTENDED WALK	-----
JOG/TROT (TRAB)	-----
EXTENDED TROT	-----
LOPE (GALOPP)	-----
EXTENDED LOPE	-----
BACK UP (RÜCKWÄRTS)	~~~~~
LEAD CHANGE (GALOPPWECHSEL)	=====
TURN (DREHUNG)	⊙
	<small>ERSTE WESTERNREITER UNION FÜR SÜDPACIFIKERLAND WESTREITEN</small>

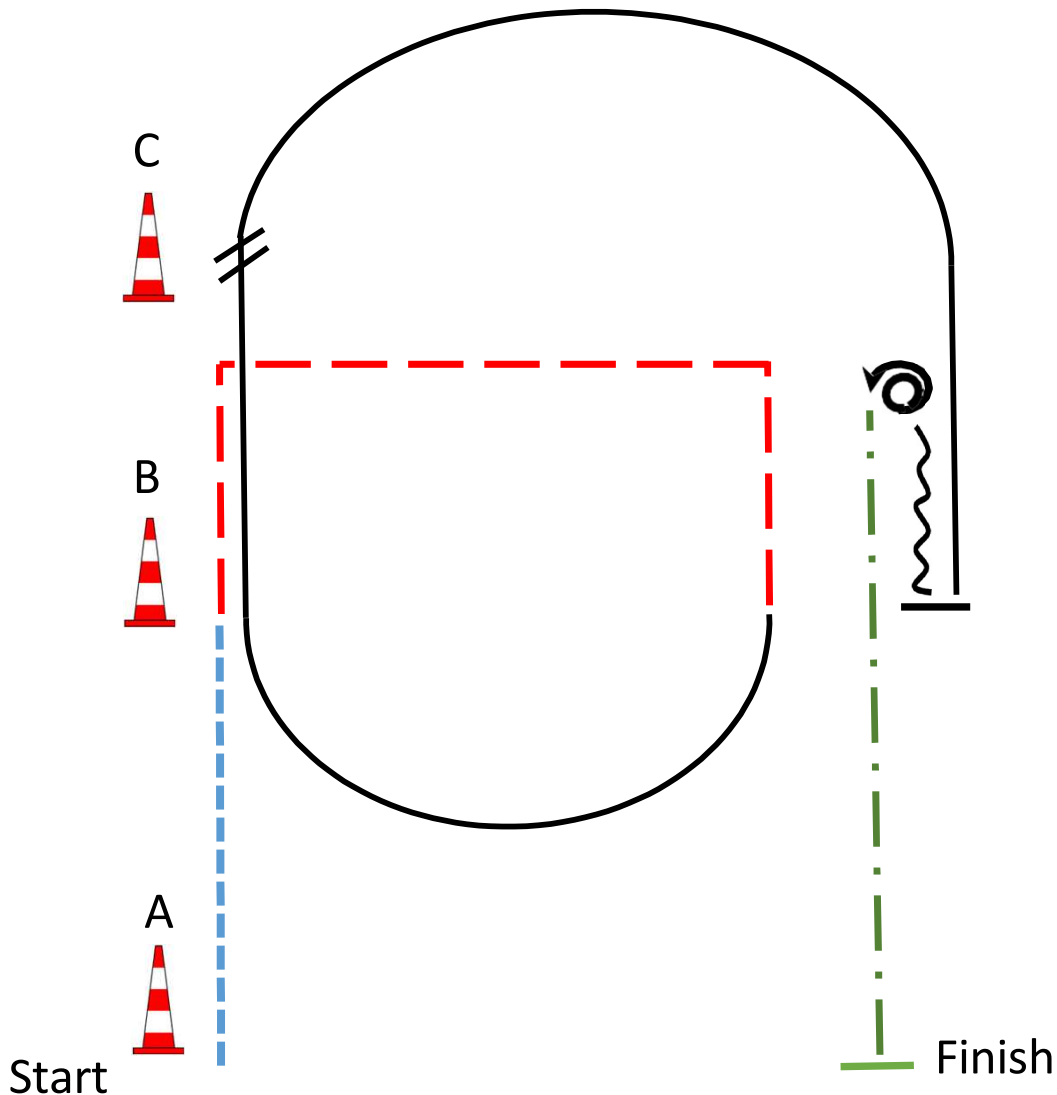


(Tor ist optional)

- 1) JOG OVER (Trabstangen)
- 2) WALK INTO BOX, 360° TURN RIGHT, WALK OUT
(Schritt in die Box, 360° Wendung rechts,
Schritt aus der Box)
- 3) WALK OVER (Schrittstangen)
- 4) JOG OVER (Trabstangen)
- 5) JOG INTO CHUTE (Trab in die Gasse)
- 6) BACK UP (Rückwärts)
- 7) GATE LEFT HAND (Tor, linke Hand)

WALK (SCHRITT)
EXTENDED WALK	-----
JOG/TROT (TRAB)	- - - - -
EXTENDED TROT	- . - . -
LOPE (GALOPP)	=====
EXTENDED LOPE	=====
BACK UP (RÜCKWÄRTS)	~~~~~
LEAD CHANGE (GALOPPWECHSEL)	=====
TURN (DREHUNG)	⊞
	<small>ERSTE</small> <small>WESTERNREITER</small> <small>UNION</small> <small>WESTERNGALOPPWECHSEL</small> <small>WESTERNDREHUNG</small>

LK 1/2 Western Horsemanship



Be ready at A

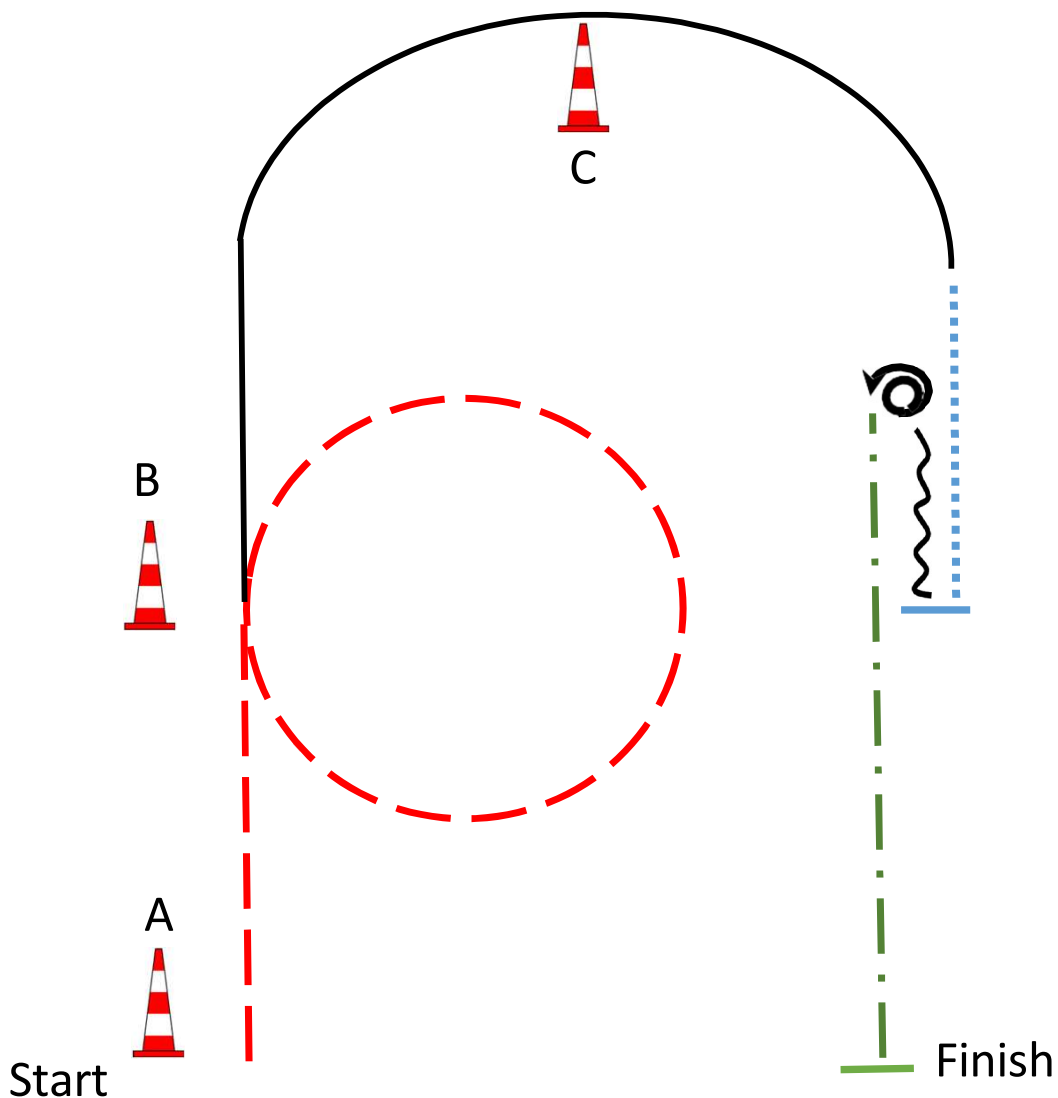
1. Walk with purpose A to B
2. Jog Corners
3. Right lead lope half circle and straight
4. Change leads at C (flying or simple)
5. Left lead lope, stop even with B
6. Back up 2 horse lengths
7. 360° turn left
8. Extended jog, stop even with A,

Walk to exit

Bereit bei A

1. Verstärkter Schritt von A zu B
2. Jog um die Ecken
3. Rechtsgalopp halbe Volte und geradeaus
4. Galoppwechsel bei C (einfach oder fliegend)
5. Linksgalopp, Stop auf Höhe von B
6. Rückwärts 2 Pferdelängen
7. 360° Drehung links
8. Verstärkter Jog, Stop auf Höhe A Schritt zum Ausgang

LK 3 A Western Horsemanship



Be ready at A

1. Jog A to B
2. Jog small circle at B
3. Right lead lope around C
4. Walk, stop even with B
5. Back up 2 horse length
6. 2 turn left
7. Extended jog, stop even with A

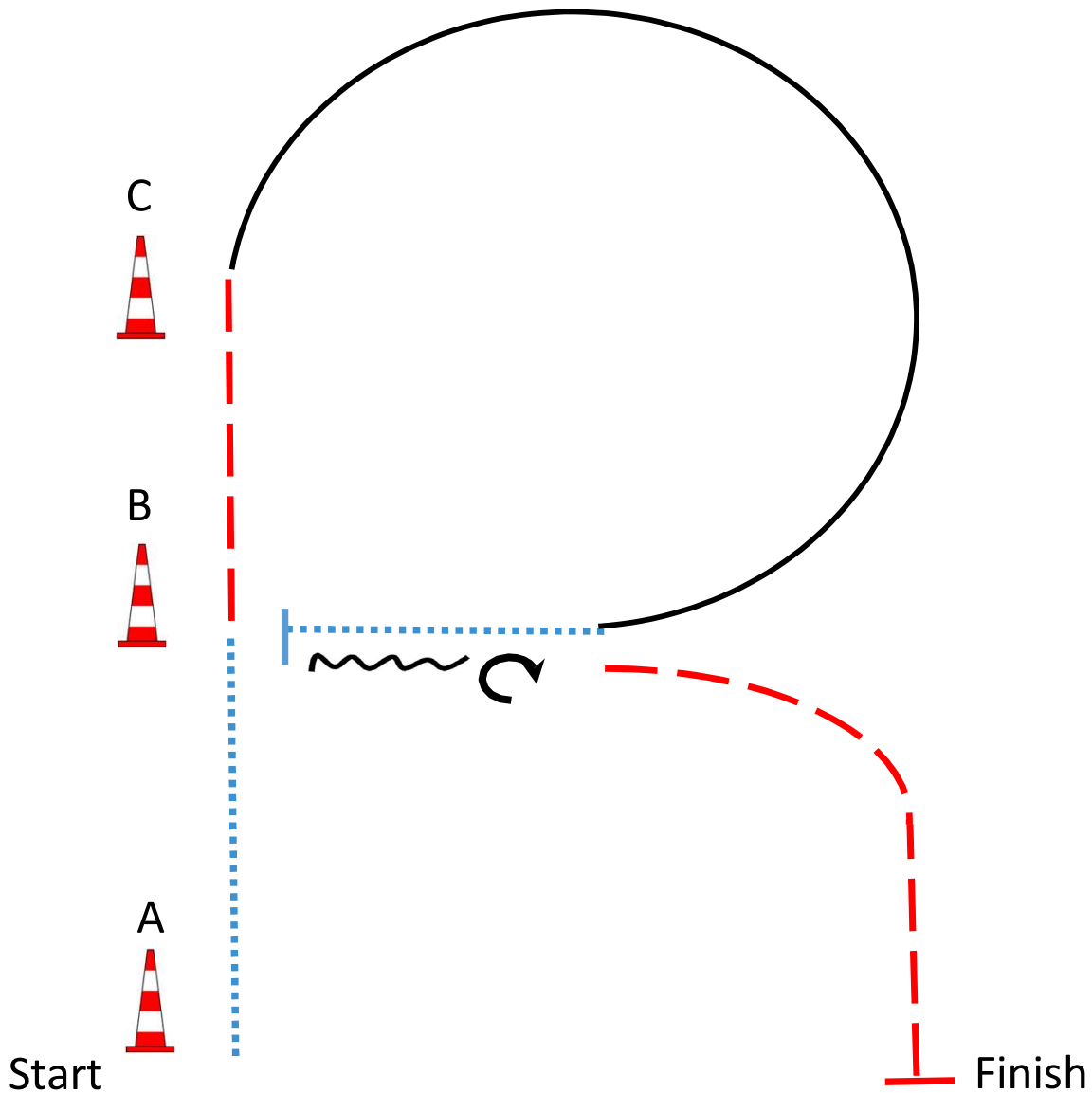
Walk to exit

Bereit bei A

1. Jog A zu B
2. Jog kleine Volte bei B
3. Rechtsgalopp um C
4. Schritt, Stop auf Höhe von B
5. Rückwärts 2 Pferdelängen
6. 2 Drehungen links
7. Verstärkter Jog, Stop auf Höhe A

Schritt zum Ausgang

LK 3/4 B + LK4A + LK 5 Western Horsemanship



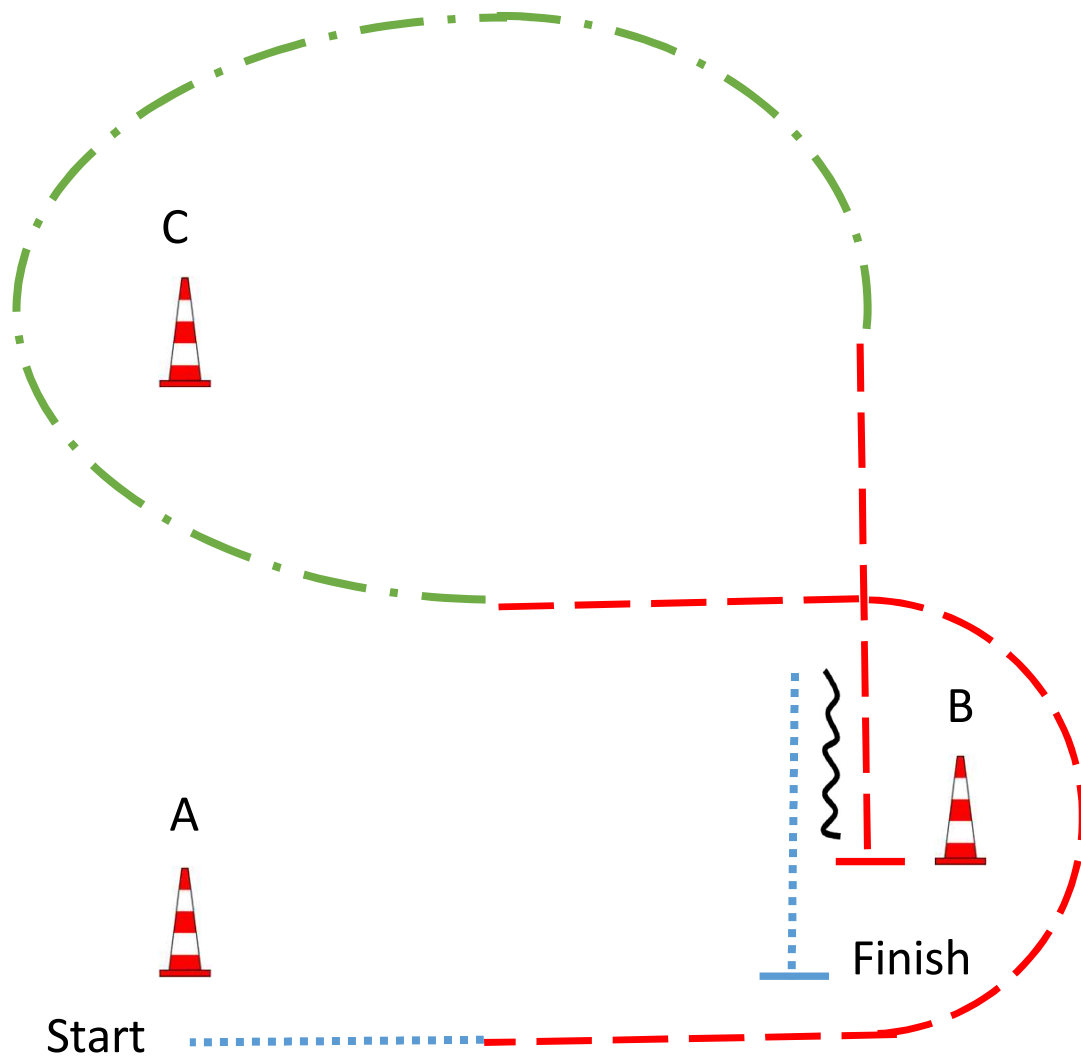
Be ready at A

1. Walk A to B
 2. Jog B to C
 3. Right lead lope circle
 4. Walk, stop in front of B
 5. Back up 1 horaselenght
 6. 180° turn right
 7. Jog, stop even with A
- Walk to exit

Bereit bei A

1. Schritt A zu B
 2. Jog B zu C
 3. Rechtsgalopp Zirkel
 4. Schritt, Stop vor B
 5. Rückwärts 1 Pferdelänge
 6. 180° Hinterhandwendung rechts
 7. Jog, Stop auf Höhe A
- Schritt zum Ausgang

Walk Trot Western Horsemanship Erwachsene + Jugendliche



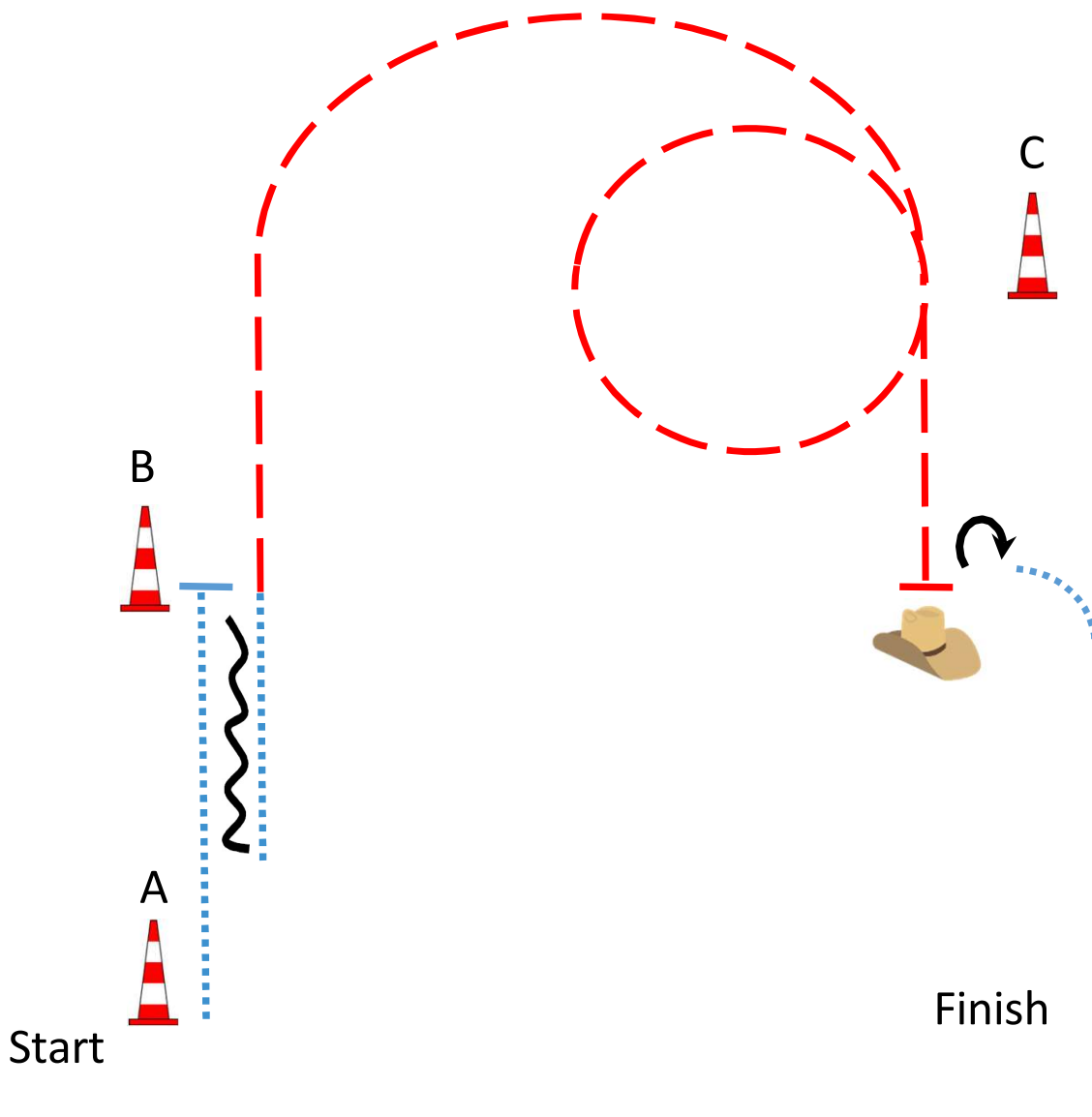
Be ready at A

1. Walk 2 horselengths
 2. Jog around B
 3. Extended jog around C
 4. Jog, stop at B
 5. Back Up 2 horselengths
 6. Walk, stop even with A
- Walk to exit

Bereit bei A

1. Schritt 2 Pferdelängen
 2. Trab um B
 3. Verstärkter Trab um C
 4. Trab, Stop bei B
 5. Rückwärts 2 Pferdelängen
 6. Schritt, Stop auf Höhe A
- Schritt zum Ausgang

LK 1-3 Showmanship at Halter



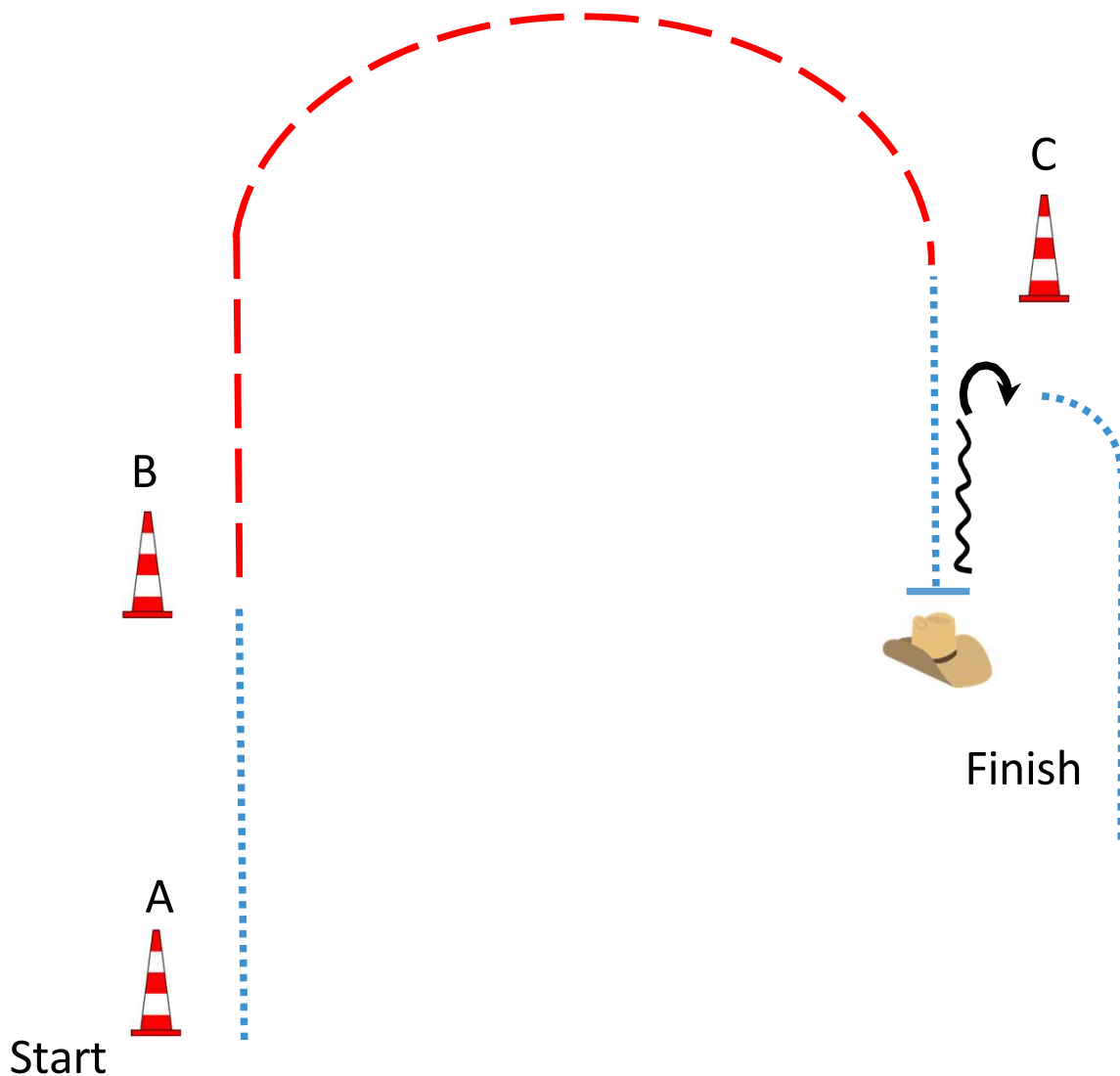
Be ready at A

1. Walk A to B, stop
 2. Back up 2 horselength, walk
 3. Jog at B to C
 4. Jog circle at C and to judge, stop
 5. Set up for inspection
 6. Turn 3/4 right
 7. Walk past A
- Walk to exit

Bereit bei A

1. Schritt von A zu B, Stop
 2. Rückwärts 2 Pferdelängen, Schritt
 3. Trab von B zu C
 4. Trab Volte bei C, Trab zum Richter, Stop
 5. Aufstellen zur Inspektion durch den Richter
 6. Drehung 3/4 rechts
 7. Schritt bis nach A
- Schritt zum Ausgang

LK 4/5 A+B Showmanship at Halter



Be ready at A

1. Walk A to B
 2. Jog B to C
 3. Walk to judge, stop
 4. Set up for inspection
 5. Back Up 1 horselenght
 6. Turn 3/4 right
 7. Walk past judge
- Walk to exit

Bereit bei A

1. Schritt von A zu B
 2. Trab von B zu C
 3. Schritt zum Richter, Stop
 4. Aufstellen zur Inspektion durch den Richter
 5. Rückwärts 1 Pferdelänge
 6. Drehung 3/4 rechts
 7. Schritt bis nach dem Richter
- Schritt zum Ausgang

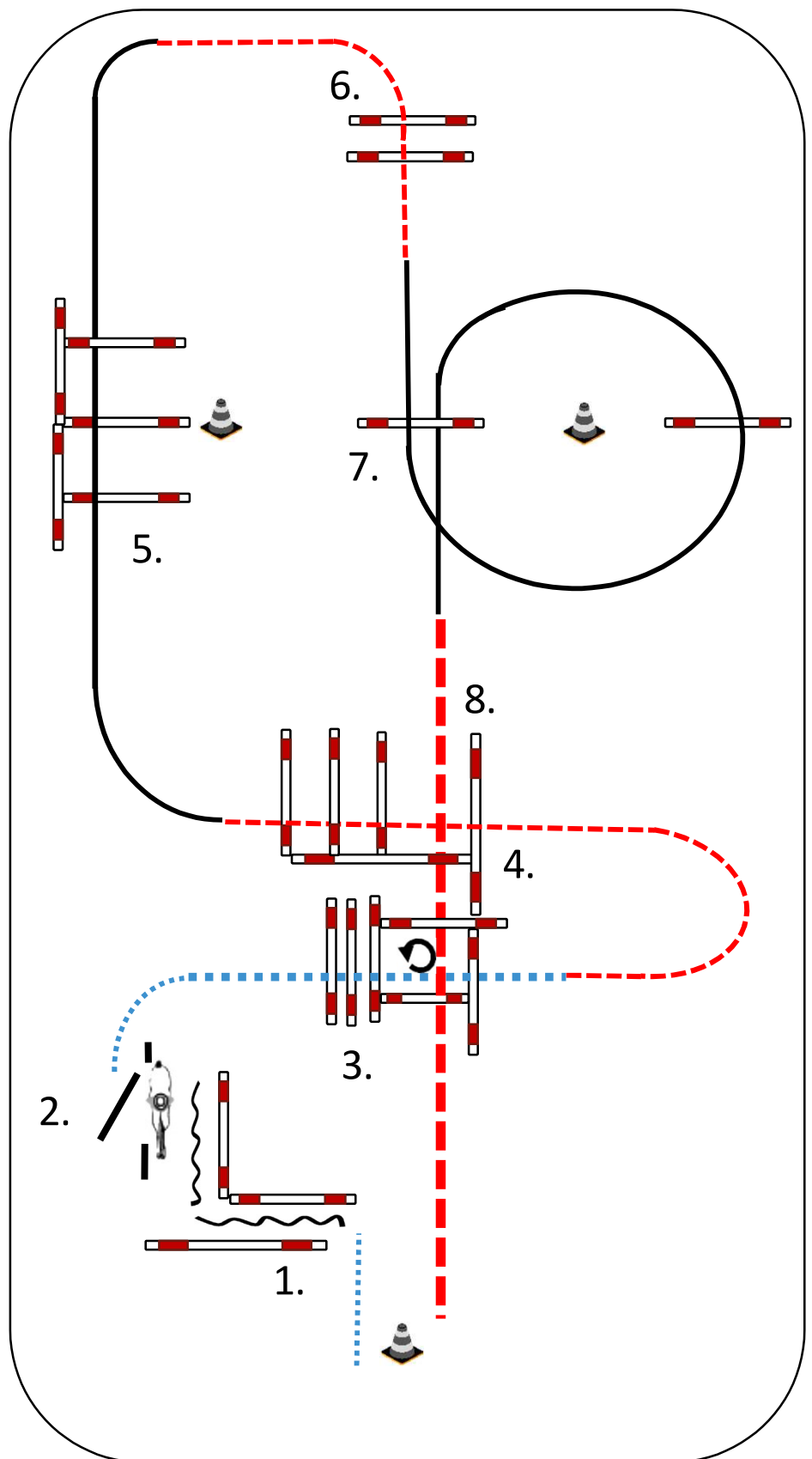
Z LK 1-3 Trail

Be ready at cone

1. Walk, Back up L
 2. Gate
 3. Walk over poles into box, turn 360° left OR right, walk out
 4. Jog over poles
 5. Right lead lope over poles
 6. Jog over poles
 7. Left lead lope over poles
 8. Jog over poles
- Exit at Jog

Bereit bei Pylone

1. Schritt, Rückwärts L
 2. Tor
 3. Schritt über Stangen in die Box, Drehung 360° links ODER rechts, Schritt aus der Box
 4. Trab über Stangen
 5. Rechtsgalopp über Stangen
 6. Trab über Stangen
 7. Linksgalopp über Stangen
 8. Trab über Stangen
- Im Jog zum Ausgang



	Back Up / Rückwärts
	Side Pass / Seitwärts
	Walk / Schritt
	Jog / Trab
	Ext. Jog / Verstärkter Trab
	Lope / Galopp

ZLK 4/5 Trail

Be ready at cone

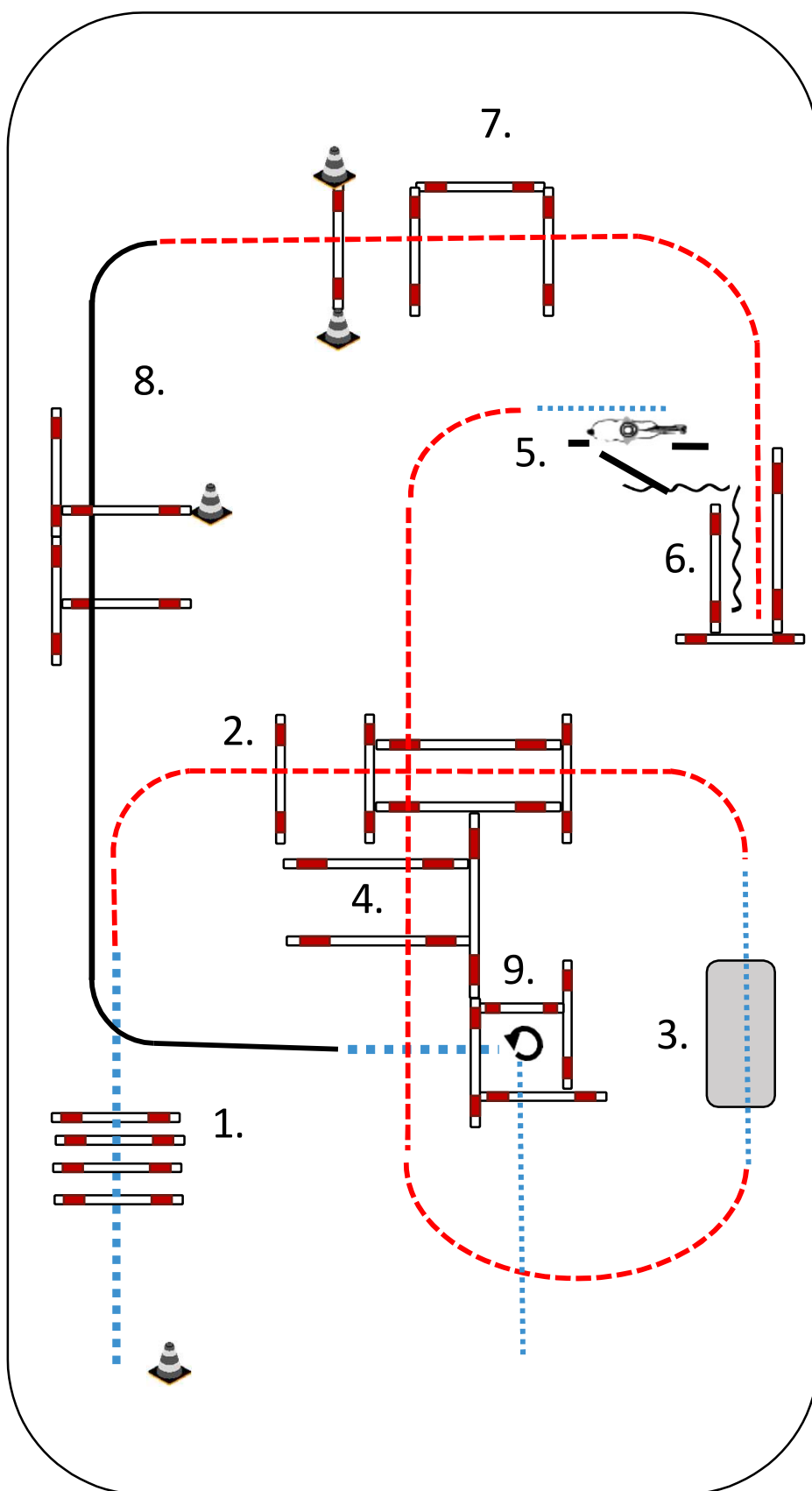
1. Walk over poles
2. Jog over poles
3. Walk over bridge
4. Jog over poles, walk
5. Gate
6. Back Up into chute
7. Jog over poles
8. Left lead lope over poles
9. Walk into box, turn $\frac{3}{4}$ left, walk out

Exit at Walk

Bereit bei Pylone

1. Schritt über die Stangen
2. Jog über die Stangen
3. Schritt über Brücke
4. Jog über die Stangen, Schritt
5. Tor
6. Rückwärts in die Gasse
7. Jog über die Stangen
8. Linksgalopp über die Stangen
9. Schritt in die Box, Drehung $\frac{3}{4}$ links, Schritt aus der Box

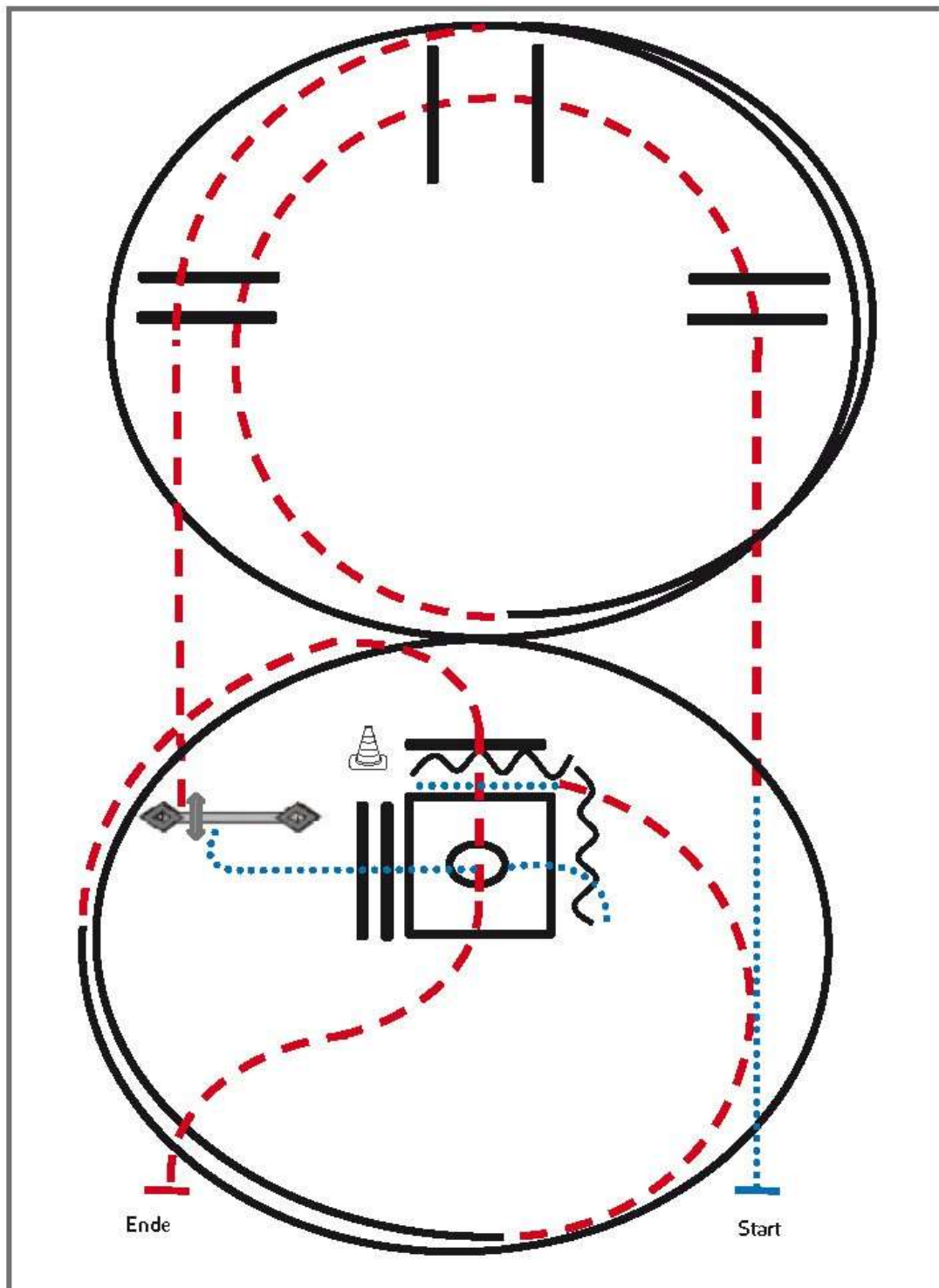
Im Schritt zum Ausgang



	Back Up / Rückwärts
	Side Pass / Seitwärts
	Walk / Schritt
	Jog / Trab
	Ext. Jog / Verstärkter Trab
	Lope / Galopp

Greenhorse Trail (EWU JuPf #1)

Jungpferde

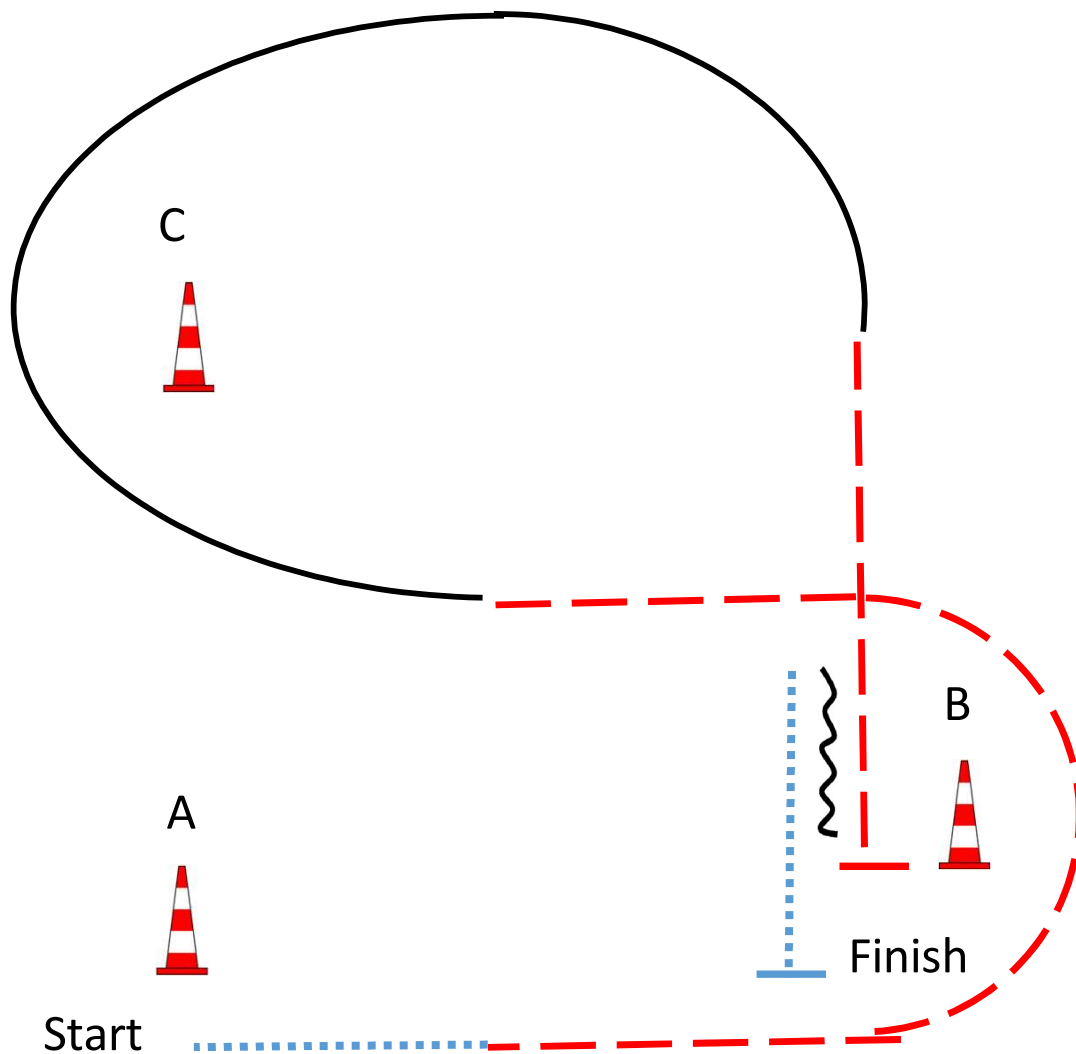


- 1) Schritt, Trab, Trabstangen
(Abstand: 1,00 m/2,00 m/1,00 m)
- 2) Linksgalopp 1½ Zirkel, Trabstangen
- 3) Tor
- 4) Schritt, Schrittstangen (Abstand: 0,60 m),
Box 360° (li. oder re.), Schritt
- 5) Rückwärtsrichten L (Abstand: 1,00 m), Schritt,
Trab ½ Zirkel
- 6) Rechtsgalopp 1¼ Zirkel, Trabstangen, Anhalten

Legende:

Schritt	
Trab	
Galopp	
Wechselzone	
Rückwärts	

Z LK 4/5 Western Horsemanship



Be ready at A

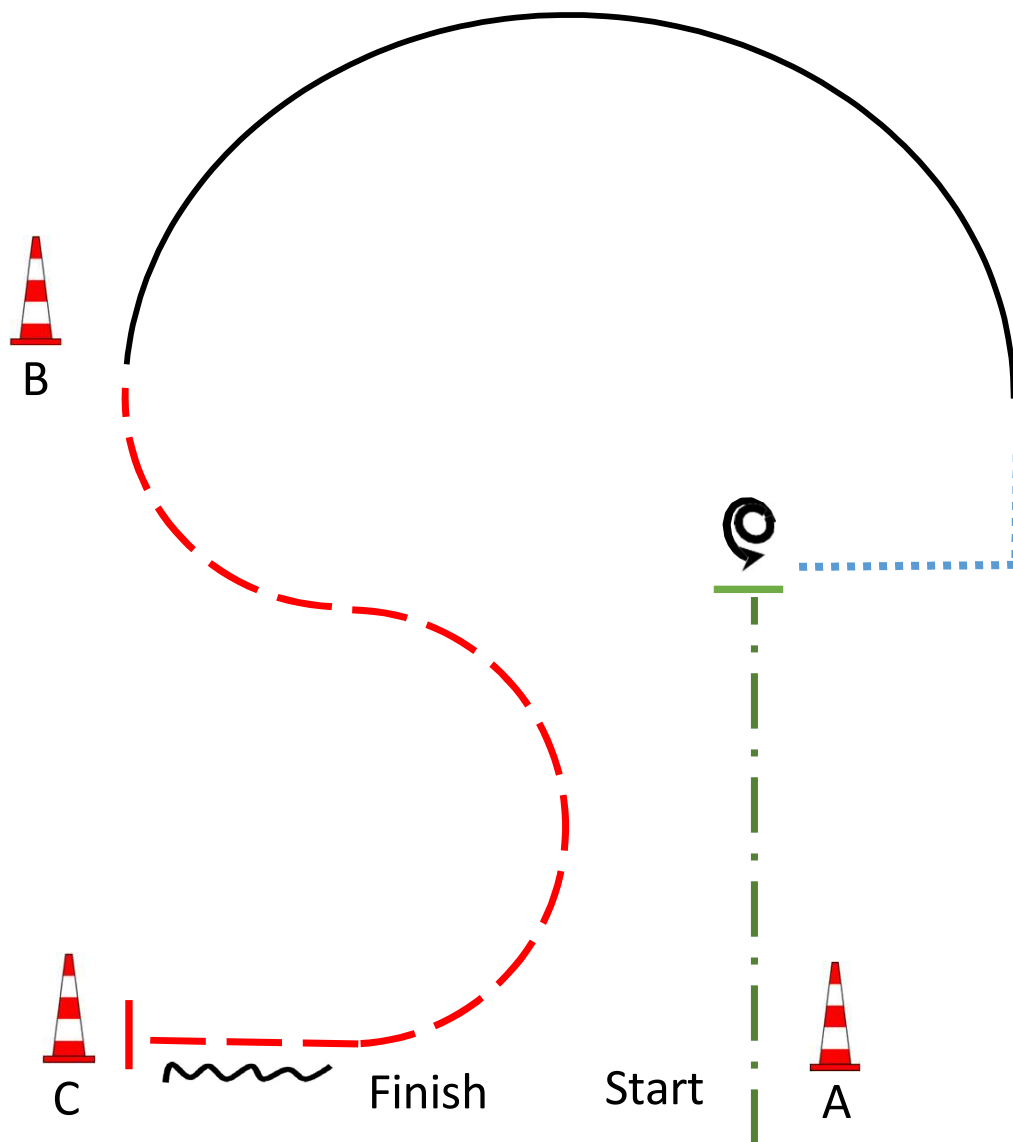
1. Walk 2 horselengths
2. Jog around B
3. Right lead lope around C
4. Jog, stop at B
5. Back Up 2 horselengths
6. Walk, stop even with A

Walk to exit

Bereit bei A

1. Schritt 2 Pferdelängen
 2. Trab um B
 3. Rechtsgalopp um C
 4. Trab, Stop bei B
 5. Rückwärts 2 Pferdelängen
 6. Schritt, Stop auf Höhe A
- Schritt zum Ausgang

Z LK 1-3 Western Horsemanship



Enter at extended jog

1. Extended jog, stop
2. Turn 1 3/4 left
3. Walk corner
4. Left lead lope to B
5. Jog serpentine
6. Stop in front of C
7. Back up

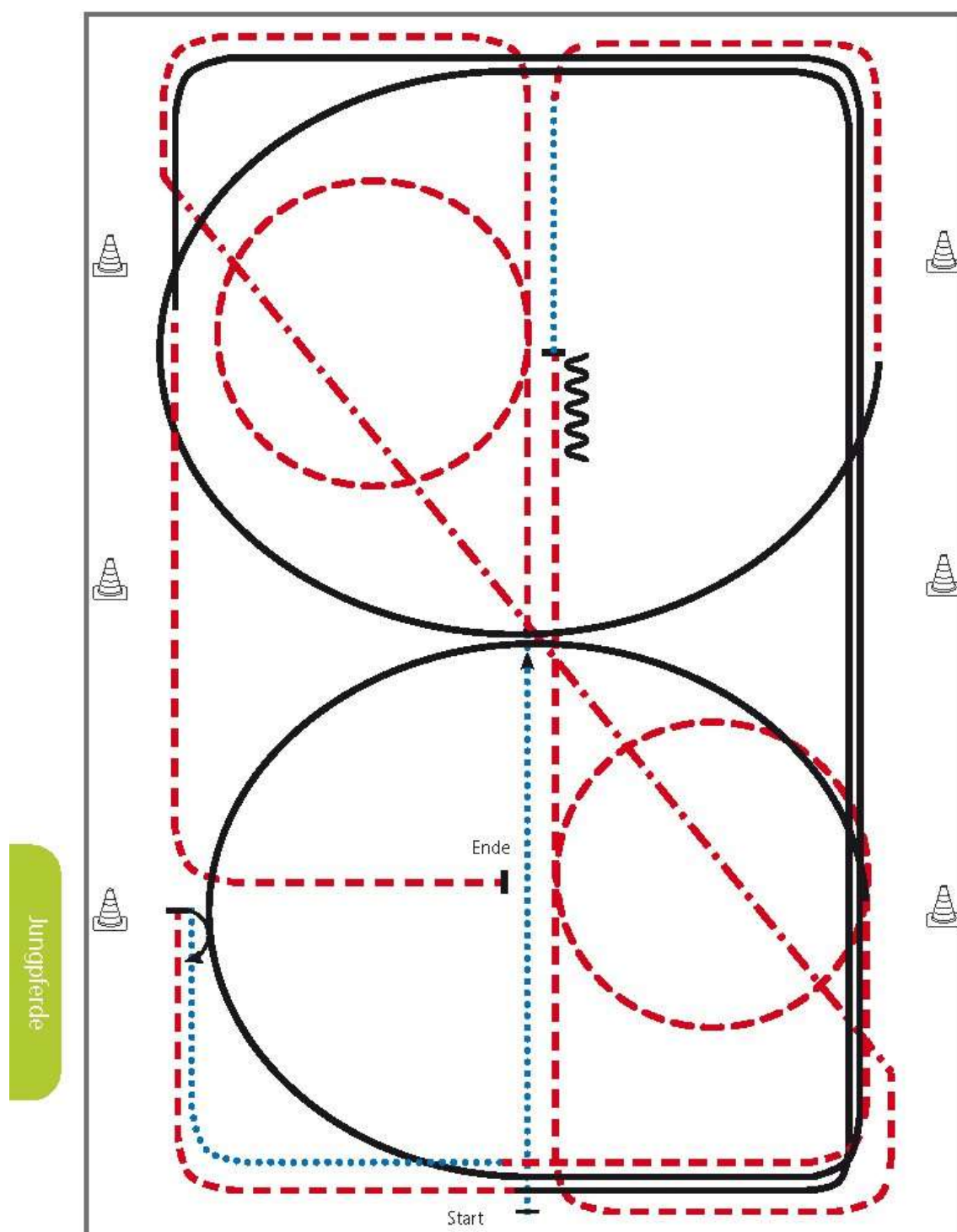
Walk to exit

Im verstärkten Trab

1. ~~Eintritt~~ Verstärkter Trab, Stop
2. Drehung 1 3/4 links
3. Schritt um die Ecke
4. Linksgalopp zu B
5. Trab Slalom
6. Stop vor C
7. Rückwärts

Schritt zum Ausgang

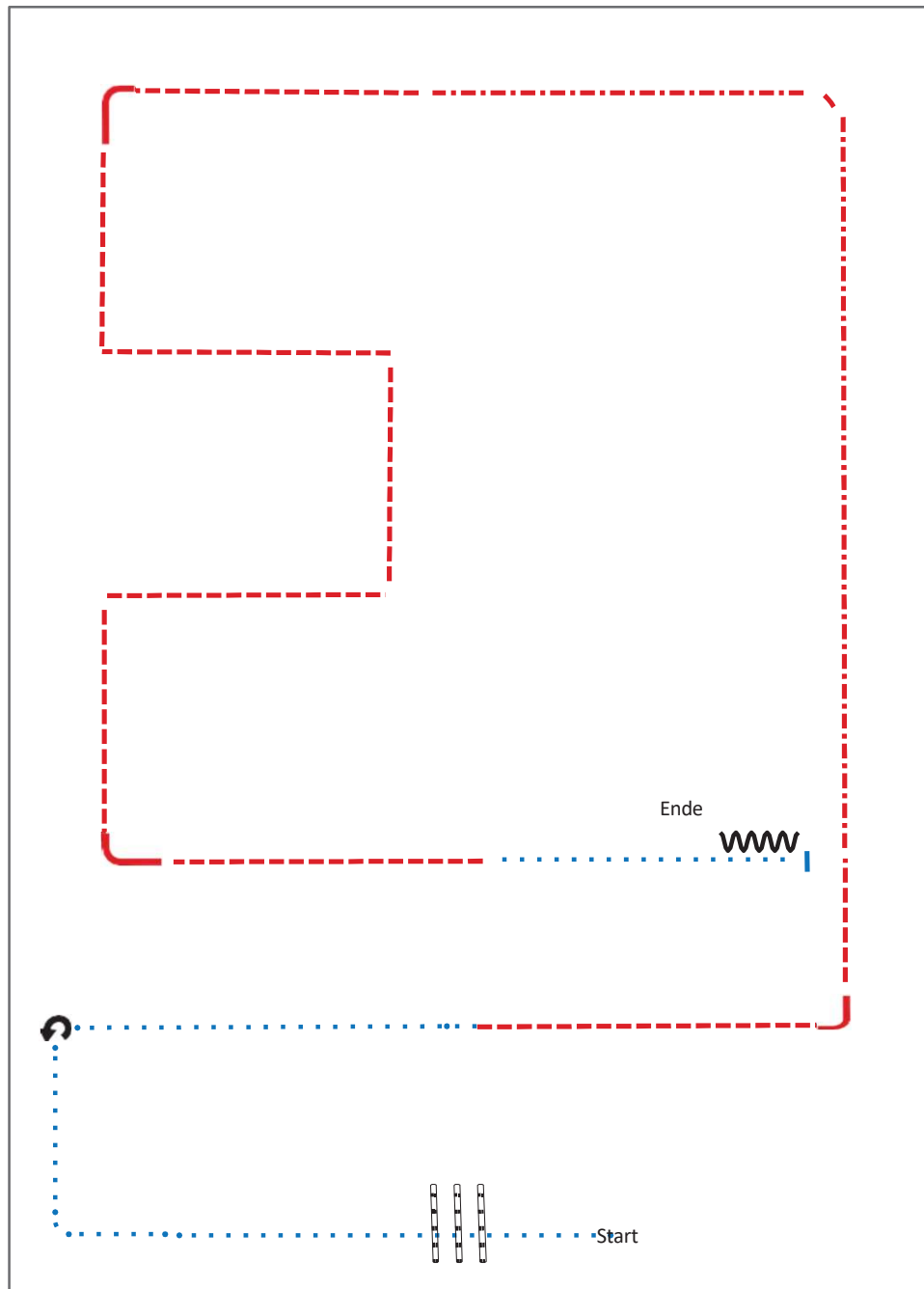
Greenhorse Basis (JuPf EWU #5)



- 1) Schritt durch die Länge der Bahn, Trab bei X, Volte (**links**), ganze Bahn
- 2) Verstärkter Trab auf der Diagonalen, Trab durch die Länge der Bahn, Volte (**rechts**), weiter durch die Länge der Bahn
- 3) Stop, Rückwärts (mind. 2 Pferdelängen), Schritt, Trab ganze Bahn
- 4) **Rechtsgalopp** 3/4 Zirkel, ganze Bahn, Trab
- 5) Stop, 180° HHW (rechts), Schritt, Trab, ganze Bahn
- 6) **Linksgalopp** 3/4 Zirkel, ganze Bahn, Trab, Stop auf Höhe der Mittellinie

Legende:	
Schritt	
Trab	
Galopp	
Wechselzone	
Rückwärts	

Walk Trot Ranch Riding Erwachsene und Jugendliche



- 1) Walk, Walk over,
- 2) Walk corner
- 3) Stop, 270° Turn left,
Walk
- 4) Trot, extended Trot
- 5) Trot corners
- 6) Trot,
- 7) Walk, Stop
- 8) Back up